



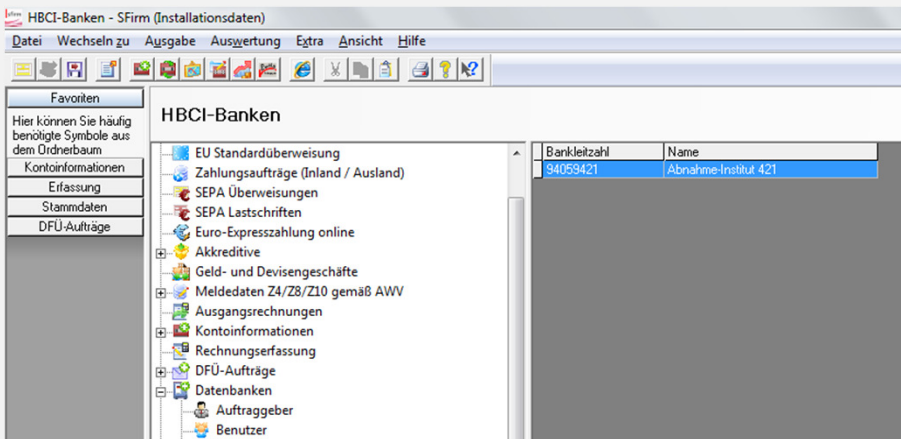
# pushTAN: Einrichtung in SFirm

Wenn Sie SFirm bereits mit einem anderen Sicherheitsverfahren (z.B. chipTAN) nutzen, müssen Sie das pushTAN-Verfahren neu einrichten.

Hinweis: SFirm unterstützt pushTAN ab Version 2.5 (Patchlevel 3).

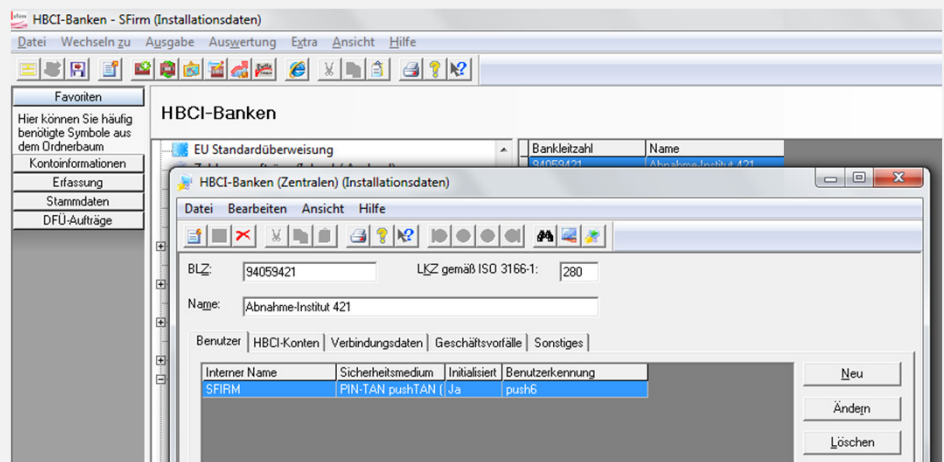


Starten Sie SFirm und rufen Sie die Liste der eingerichteten HBCI-Banken auf. Wählen Sie dort Ihre Sparkasse.



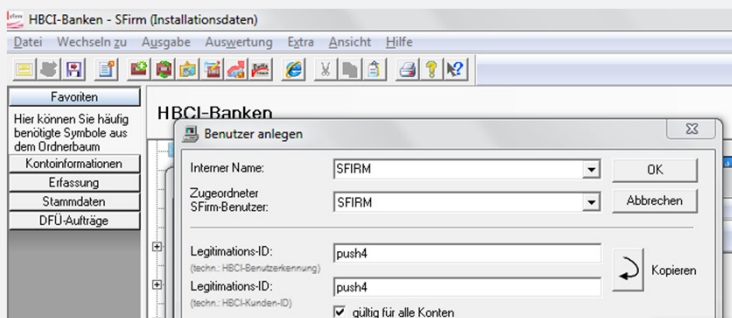
Es werden die für dieses Institut eingerichteten Benutzer zur Auswahl angeboten.

Wählen Sie die Funktion „Neu“, um einen neuen Benutzer für pushTAN einzurichten.



Geben Sie nun den pushTAN-Anmeldename bzw. die Legitimations-ID aus dem Registrierungsbrief ein.

Nach Rückfrage werden die Bankparameterdaten aktualisiert. Dazu müssen Sie die neue Online-Banking-PIN eingeben.





# pushTAN: Einrichtung in SFirm



Da es möglich ist, dass für das Verfahren mehrere TAN-Medien hinterlegt sind, werden Sie aufgefordert, die Abfrage der TAN-Medien zu bestätigen.

Benutzer bearbeiten

Internet Name: SFIRM OK

Zugeordneter SFirm-Benutzer: SFIRM Abbrechen

Legitimations-ID: (techn.: HBCI-Benutzerkennung) push4 Kopieren

Legitimations-ID: (techn.: HBCI-Kunden-ID) push4

gültig für alle Konten

Sicherheitsmedium Konten Kreditinstitutsmeldungen

Medium: PIN-TAN

Verfahren: pushTAN (921, aktiv)

Typ: PIN-TAN

Kennung: SFIRM

Medienbezeichnung:

PIN ändern PIN sperren PIN hinterlegen

SFirm

Das aktuelle PIN/TAN-Verfahren ist **pushTAN**.  
Bei diesem Verfahren ist es erforderlich, dass die TAN-Medienbezeichnung ausgefüllt ist.  
**Möchten Sie die Liste der eingerichteten TAN-Medien jetzt von Ihrem Kreditinstitut abholen?**

Ja Nein



Sie können an dieser Stelle wählen, ob das TAN-Medium fest mit dieser Benutzerkennung verbunden werden soll oder ob bei jedem Aufruf eine Auswahl angeboten werden soll.

HBCI-Banken - SFirm (Installationsdaten)

Benutzer bearbeiten

Internet Name: SFIRM OK

Zugeordneter SFirm-Benutzer: SFIRM Abbrechen

Legitimations-ID: (techn.: HBCI-Benutzerkennung) push4 Kopieren

Legitimations-ID: (techn.: HBCI-Kunden-ID) push4

gültig für alle Konten

SFirm

Inbesondere für SMS TAN Verfahren legt die Medienbezeichnung, falls nötig, die Mobilfunknummer fest, an die die zu verwendende TAN gesendet wird. Bei anderen Verfahren ist sie in der Regel optional.

Bitte wählen Sie eine Bezeichnung:

<TAN-Medienbezeichnung bei jeder TAN-Einreichung auswählen>

push4 (f)

<TAN-Medienbezeichnung bei jeder TAN-Einreichung auswählen>

OK Abbrechen



Anschließend werden Ihnen die mit dem Benutzer verknüpften Konten zur Auswahl angeboten.

pushTAN ist nun für dieses Konto voreingestellt. Sie haben nun aber auch die Möglichkeit, das standardmäßig angebotene Sicherheitsverfahren für dieses Konto zu ändern.

Benutzer bearbeiten

Internet Name: SFIRM OK

Zugeordneter SFirm-Benutzer: SFIRM Abbrechen

Legitimations-ID: (techn.: HBCI-Benutzerkennung) push4 Kopieren

Legitimations-ID: (techn.: HBCI-Kunden-ID) push4

gültig für alle Konten

Sicherheitsmedium Konten Kreditinstitutsmeldungen

Kontonummer	Beschreibung	Kontowährung	verfüg	Neu
10061265	GiroAbnahme	EUR	Ja	
10066439	GiroAbnahme	EUR	Ja	Ändern
10066447	GiroAbnahme	EUR	Ja	
10066918	GiroAbnahme	EUR	Ja	Löschen
10076610	GiroAbnahme	EUR	Ja	
10101459	GiroAbnahme	EUR	Ja	Verfügbare
10150316	GiroAbnahme	EUR	Ja	Alle
223347	GiroAbnahme	EUR	Ja	
223420	GiroAbnahme	EUR	Ja	
340027234	Spareinlage 3 Monate Kü	EUR	Ja	